

PROFIL MANAJER

PT Asanusa Asset Management, Sejak didirikan di tahun 2012, PT Asanusa Asset Management telah melakukan pengelolaan atas dana nasabah seperti Dana Pensiun, Korporasi, atau perorangan dalam bentuk Reksa Dana Konvensional, Reksa Dana Penyertaan Terbatas maupun *Discretionary Fund*, baik dalam mata uang Rupiah maupun US Dollar. Berdasarkan pengalaman tersebut, PT Asanusa Asset Management mampu menciptakan tim Investasi yang berkualitas, terpercaya serta memiliki kompetensi yang dapat memberikan kinerja Investasi yang terbaik.

TUJUAN INVESTASI

Memberikan hasil investasi yang relatif stabil dengan cara mempertahankan nilai modal investasi dan menjaga kestabilan likuiditas melalui investasi pada Instrumen Pasar Uang dalam negeri dan/atau korporasi yang telah dijual dalam Penawaran Umum dan/atau diperdagangkan di Bursa Efek baik di dalam maupun di luar negeri dengan jangka waktu lebih dari 1 (satu) tahun dan/atau sisa jatuh temponya tidak lebih dari 1 (satu) tahun dan/atau deposito; sesuai dengan peraturan perundang-undangan yang berlaku di Indonesia.

PROFIL PRODUK

Tanggal Peluncuran	30 Juni 2016
Nilai Aktiva Bersih (Juta)	Rp 9,421,499,317.98
Nilai Aktiva Bersih/ Unit	995.9875
Biaya Pembelian	Tidak Ada
Biaya Pengalihan	Tidak Ada
Biaya Manajemen (Maks)	0.25 %
Bank Kustodian	Maybank
Maksimum Penawaran	1 Miliar Unit Penyertaan

REKENING PEMBELIAN

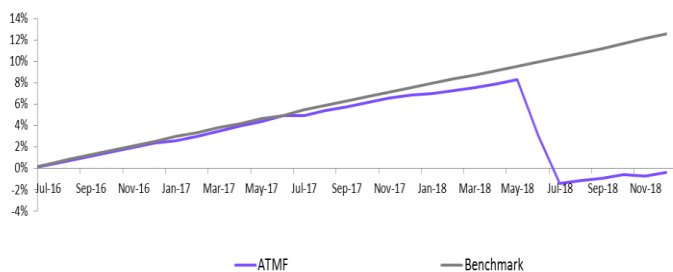
Maybank	BCA
a/c 2-259-385228	a/c 4582813551
a/n Reksa Dana Asanusa Treasury Money Fund	a/n Reksa Dana Asanusa Treasury Money Fund

KINERJA DAN INDIKATOR PEMBANDING

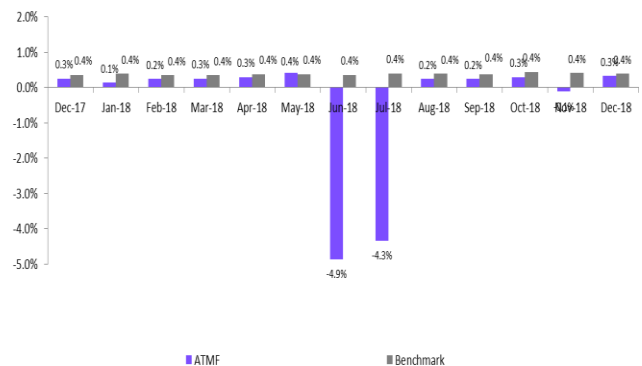
	30 Hari	3 Bulan	6 Bulan	1 Tahun	Sejak Awal Tahun	Sejak Peluncuran
AAM-ATMF	0.33%	0.50%	-3.37%	-6.82%	-6.82%	-0.40%
Tolak Ukur *)	0.39%	1.24%	2.42%	4.71%	4.71%	12.60%

*)Index rata-rata bunga deposito 1 bulan (setelah pajak)

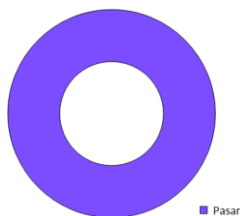
KINERJA REKSA DANA



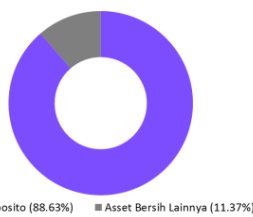
KINERJA BULANAN



POSISI PORTOFOLIO



BOBOT PORTOFOLIO



TINJAUAN MANAJER INVESTASI DAN STRATEGI INVESTASI

Bank Indonesia menahan suku bunga acuan 7 days repo rate di level 6% sejalan dengan langkah mempertahankan daya tarik pasar keuangan domestic dan turut serta memperhatikan perkembangan tingkat suku bunga global. Nilai tukar rupiah melemah 1,4% menjadi Rp 14.542/USD. Aksi jual portofolio oleh investor asing di pasar saham dan obligasi menjadi factor pelemahan nilai tukar rupiah. Inflasi Desember tercatat sebesar 0,62% menjadikan inflasi tahunan sebesar 3,13% masih dalam range target pemerintah di 3,5% + 1%.

Pasar obligasi dan nilai tukar rupiah terkonsolidasi memperhatikan perkembangan kebijakan suku bunga the Fed yang diperkirakan tidak seagresif sebelumnya.

Investasi didalam instrumen Reksa Dana mengandung risiko investasi. Gambaran kinerja diatas merupakan kinerja masa lalu dan bukan merupakan jaminan dimasa datang. Setiap calon pemodal diwajibkan untuk membaca dan mengerti isi dari prospektus masing-masing produk Reksa Dana. Dengan menandatangani formulir pembelian maka pemodal dianggap telah mengerti segala risiko berinvestasi di instrumen Reksa Dana.