

PROFIL MANAJER INVESTASI

PT Asanusa Asset Management, Sejak didirikan di tahun 2012, PT Asanusa Asset Management telah melakukan pengelolaan atas dana nasabah seperti Dana Pensiun, Korporasi, atau perorangan dalam bentuk Reksa Dana Konvensional, Reksa Dana Penyertaan Terbatas maupun *Discretionary Fund*, baik dalam mata uang Rupiah maupun US Dollar. Berdasarkan pengalaman tersebut, PT Asanusa Asset Management mampu menciptakan tim Investasi yang berkualitas, terpercaya serta memiliki kompetensi yang dapat memberikan kinerja Investasi yang terbaik.

TUJUAN INVESTASI

Memberikan pendapatan yang stabil dengan berinvestasi pada Efek bersifat utang yang diterbitkan oleh pemerintah republik Indonesia dan/atau korporasi dalam mata uang rupiah.

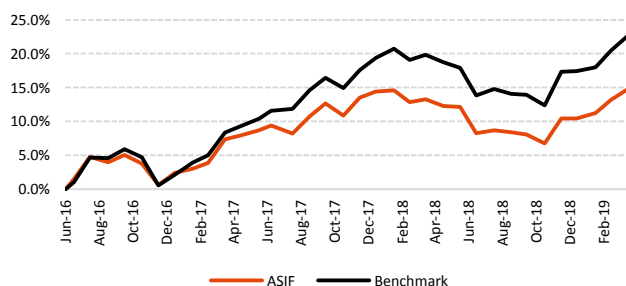
PROFIL PRODUK

Tanggal Peluncuran	15 Juni 2016
Nilai Aktiva Bersih (Juta)	Rp 43,108,277,950
Nilai Aktiva Bersih/ Unit	1,146.6688
Biaya Pembelian	2.00%
Biaya Pengalihan	1.00%
Biaya Manajemen (Maks)	0.25 %
Bank Kustodian	Maybank
Maksimum Penawaran	1.5 Miliar Unit Penyertaan

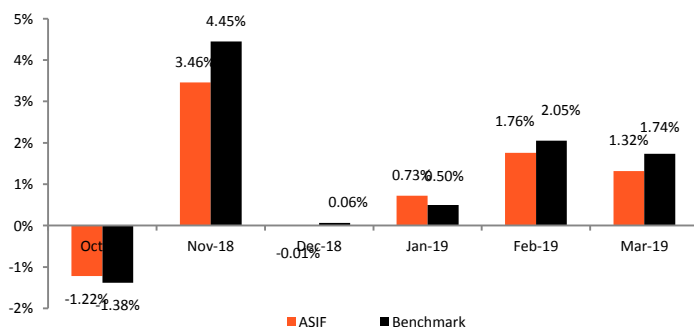
REKENING PEMBELIAN

MANDIRI	BCA
a/c 070-000-720-4808	a/c 4582813551
a/n Asanusa Strategic Income Fund	a/n Reksa Dana Asanusa Strategic Income Fund

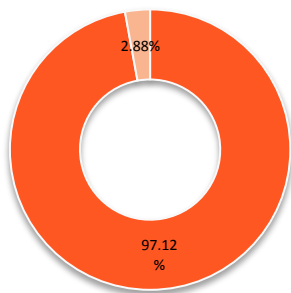
KINERJA REKSA DANA



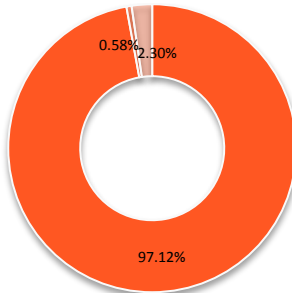
KINERJA BULANAN



POSISI PORTOFOLIO



BOBOT PORTOFOLIO



TINJAUAN MANAJER INVESTASI DAN STRATEGI INVESTASI

Pasar obligasi Indonesia menguat 1,7% seiring berlanjutnya tren penurunan yield obligasi pemerintah tenor 10 tahun ke level 7,66% dari posisi akhir bulan lalu di 7,80%. Hal ini terjadi seiring turunnya yield US treasury ke level 2,35% dari posisi akhir bulan lalu di 2,71%. Penurunan yield dipicu oleh keterangan the Fed yang akan bersabar dalam hal menaikkan suku bunga pada tahun ini. Investor asing menambah kepemilikan SUN sebesar Rp 24 triliun pada Maret, dan secara YoY asing sudah masuk sebanyak Rp 74 triliun.

Inflasi Maret tercatat sebesar 0,11% MoM dan 2,48% YoY, lebih rendah dibandingkan dengan inflasi bulan lalu di 2,57%. Bank Indonesia kembali menahan suku bunga acuan di level 6% yang diyakini masih mampu menjaga daya tarik pasar keuangan dalam negeri.

KINERJA DAN INDIKATOR PEMBANDING

	30 Hari	3 Bulan	6 Bulan	1 Tahun	Sejak Awal Tahun	Sejak Peluncuran
AAM-ASIF	1.32%	3.85%	6.12%	1.22%	3.85%	14.67%
Tolak Ukur*	1.74%	4.34%	7.54%	2.25%	4.34%	22.51%

* Index Total Return Surat Utang Negara IBPA

Investasi didalam instrumen Reksa Dana mengandung risiko investasi. Gambaran kinerja diatas merupakan kinerja masa lalu dan bukan merupakan jaminan dimasa datang. Setiap calon pemodal diwajibkan untuk membaca dan mengerti isi dari prospektus masing-masing produk Reksa Dana. Dengan menandatangani formulir pembelian maka pemodal dianggap telah mengerti segala risiko berinvestasi di instrumen Reksa Dana.