

PROFIL MANAJER INVESTASI

PT Asanusa Asset Management, Sejak didirikan di tahun 2012, PT Asanusa Asset Management telah melakukan pengelolaan atas dana nasabah seperti Dana Pensiun, Korporasi, atau perorangan dalam bentuk Reksa Dana Konvensional, Reksa Dana Penyertaan Terbatas maupun *Discretionary Fund*, baik dalam mata uang Rupiah maupun US Dollar. Berdasarkan pengalaman tersebut, PT Asanusa Asset Management mampu menciptakan tim Investasi yang berkualitas, terpercaya serta memiliki kompetensi yang dapat memberikan kinerja Investasi yang terbaik.

TUJUAN INVESTASI

Memberikan hasil investasi yang relatif stabil dengan cara mempertahankan nilai modal investasi dan menjaga kestabilan likuiditas melalui investasi pada Instrumen Pasar Uang dalam negeri dan/atau korporasi yang telah dijual dalam Penawaran Umum dan/atau diperdagangkan di Bursa Efek baik di dalam maupun di luar negeri dengan jangka waktu lebih dari 1 (satu) tahun dan/atau sisa jatuh temponya tidak lebih dari 1 (satu) tahun dan/atau deposito.

PROFIL PRODUK

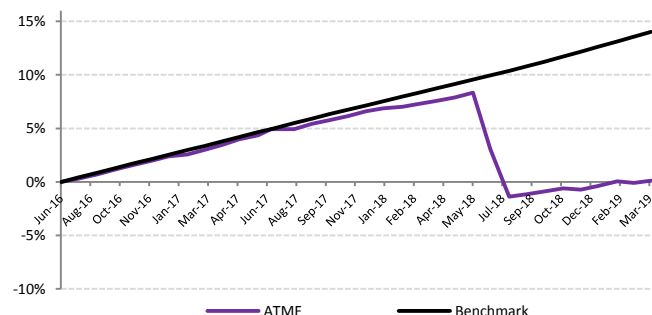
Tanggal Peluncuran	30 Juni 2016
Nilai Aktiva Bersih (Juta)	Rp 1,544,195,044.82
Nilai Aktiva Bersih/ Unit	1,001.2865
Biaya Pembelian	Tidak Ada
Biaya Pengalihan	Tidak Ada
Biaya Manajemen (Maks)	0.25 %
Bank Kustodian	Maybank
Maksimum Penawaran	1 Miliar Unit Penyertaan

REKENING PEMBELIAN

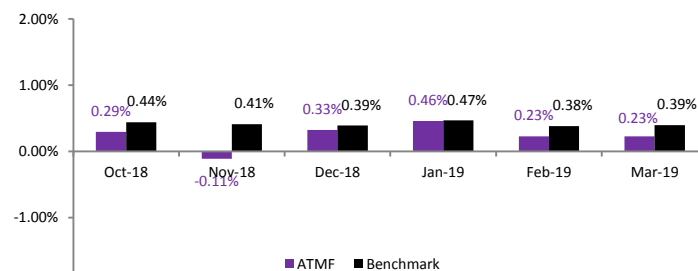
MAYBANK
a/c 2-259-385228
a/n Reksa Dana Asanusa
Treasury Money Fund

BCA
a/c 4582813551
a/n Reksa Dana Asanusa
Treasury Money Fund

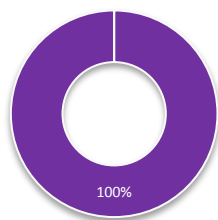
KINERJA REKSA DANA



KINERJA BULANAN

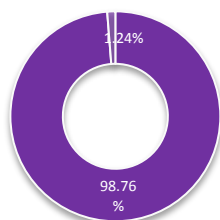


POSISI PORTOFOLIO



■ Pasar Uang (100%)

BOBOT PORTOFOLIO



■ Deposito (98.76%)
■ Asset Bersih Lainnya (1.24%)

TINJAUAN MANAJER INVESTASI DAN STRATEGI INVESTASI

Nilai tukar rupiah bergerak cenderung melemah dari range Rp14.100/USD menjadi range Rp14.200/USD. Bank Indonesia kembali menahan suku bunga acuan di level 6%. Kebijakan tersebut dinilai masih sejalan dengan langkah pengendalian deficit transaksi berjalan dan menjaga daya tarik pasar keuangan dalam negeri. Pada Maret tercatat sebesar 0,11% MoM dan 2,48% YoY, lebih rendah dibandingkan dengan inflasi bulan lalu di 2,57%. Investor asing menambah kepemilikan SUN sebesar Rp 24 triliun menjadikan total YTD capital inflow di SUN sebesar Rp 74 triliun.

KINERJA DAN INDIKATOR PEMBANDING

	30 Hari	3 Bulan	6 Bulan	1 Tahun	Sejak Awal Tahun	Sejak Peluncuran
AAM-ATMF	0.23%	0.53%	1.04%	-6.91%	0.53%	0.13%
Tolak Ukur*	0.39%	1.25%	2.51%	4.85%	1.25%	14.01%

*Index rata-rata bunga deposito 1 bulan (setelah pajak)

Investasi didalam instrumen Reksa Dana mengandung risiko investasi. Gambaran kinerja diatas merupakan kinerja masa lalu dan bukan merupakan jaminan dimasa datang. Setiap calon pemodal diwajibkan untuk membaca dan mengerti isi dari prospektus masing-masing produk Reksa Dana. Dengan menandatangani formulir pembelian maka pemodal dianggap telah mengerti segala risiko berinvestasi di instrumen Reksa Dana.